




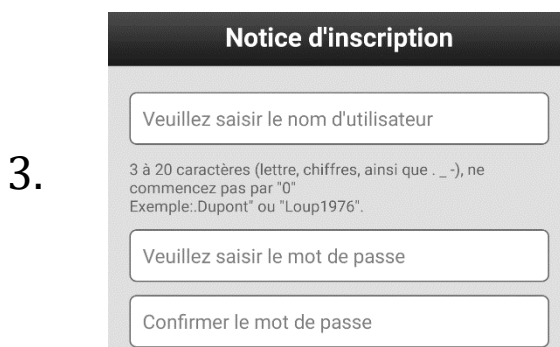
# Installer les webcams sur votre smartphone



Installer l'application « HiKam » via l'installateur d'applications sur votre smartphone.



Ouvrez l'application et cliquez sur « Enregistrement d'un nouvel utilisateur ».



Choisissez-vous un nom d'utilisateur et un mot de passe que vous taperez 2x.



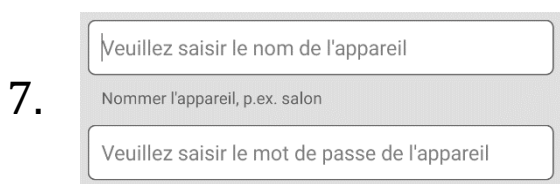
Cliquez sur « + » pour ajouter une caméra.



Choisissez « Manuellement ».



Entrez le numéro de la caméra que vous avez reçu.



Choisissez le nom que vous désirez donné à la webcam. Ex : Chambre.

Entrez le mot de passe de la caméra que vous avez reçu.